

# ウエスタン シース

## “WESTERN” SHEATH

男性用採尿具(ラテックス製)



実用新案No.1261405

- 長期安静療養患者に、足腰の不自由な方に、
- 寝たきりの老人用等に最適です。

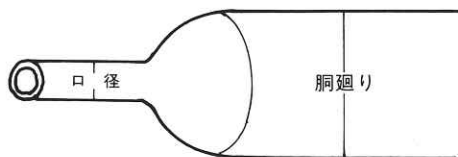
- 使用感のないラテックス製品でやわらかくフィットし皮膚に安全
- 調節可能なスポンジ粘着テープ伸縮自在でしっかりと保持する。
- 裏紙をはがし使用します。
- 拡げやすくどのパイプにも直結できます。

■ 一体構造であるので、ねじれることなく尿の排出をスムーズにできます。

### 特長

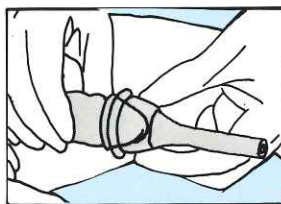
1. 装着しやすく、使用感が極めて少なく、効率的で自然な状態で使用できます。
2. 使用感のないラテックス製品で、やわらかくフィットし、皮膚に安全です。
3. 一体構造であるのでねじれる事なく、尿の排出をスムーズにできます。
4. コネクターは拡げやすく、どのパイプにも直結でき、連結が簡単です。
5. 伸縮自在のスポンジ粘着テープは調整可能で、脱落逆流を防止します。

天然ゴムは、かゆみ、発赤、蕁麻疹、むくみ、発熱、呼吸困難、喘息様症状、血圧低下、ショックなどのアレルギー性症状をまれに起こすことがあります。

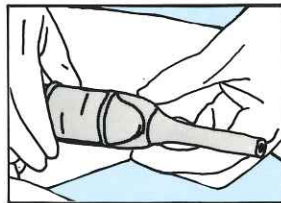


サイズ	口径	胴廻り	包装
大人用	L 7mm	35mm	60入/1箱
中人用	M 7mm	30mm	
小人用	S 7mm	25mm	

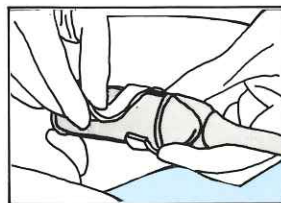
### 使用方法



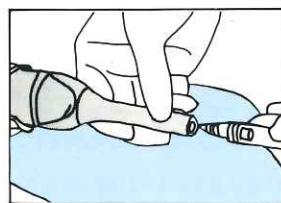
1. ● ウエスタンシースとペニス先端をくっつけず約1cm位はなして位置して下さい。



2. ● ラテックス・シースを巻戻し完全に根元まで装着して下さい。



3. ● テープの接着面を下にしてテープをシースの周囲に巻きつけます。体液の循環をそこなわない様テープは締めすぎないようにして下さい。



4. ● 採尿袋等連結パイプをコネクター部に差し込んで完全に接続します。